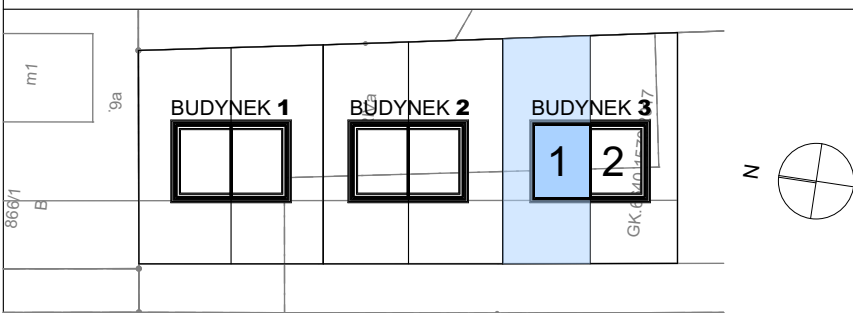


PLAN SYTUACYJNY



ZESTAWIENIE POWIERZCHNI

PARTER	1	POKÓJ DZIENNY Z ANEKSEM KUCHENNYM	24,10m <sup>2</sup>
	2	KOMUNIKACJA	7,83m <sup>2</sup>
	3	PRZEDSIONEK	2,25m <sup>2</sup>
	4	WC	3,25m <sup>2</sup>
POW. PARTERU			<b>37,43m<sup>2</sup></b>
PODDASZE	5	POKÓJ	10,47m <sup>2</sup>
	6	POKÓJ	11,62m <sup>2</sup>
	7	KOMUNIKACJA	6,05m <sup>2</sup>
	8	ŁAZIENKA	4,32m <sup>2</sup>
POW. PODDASZA			<b>32,46m<sup>2</sup></b>
<b>ŁĄCZNA POWIERZCHNIA UŻYTKOWA</b>			<b>69,89m<sup>2</sup></b>

INWESTOR:  
Home Developer Sp. z o.o.  
Al. Wojska Polskiego 62, 70-477 Szczecin

INWESTYCJA:  
**BUDYNEK JEDNORODZINNY  
DWULOKALOWY**  
ADRES INWESTYCJI:  
ul. Lipowa, Wotczkowo  
działka nr 233/6,  
obręb Wotczkowo, gmina Dobra

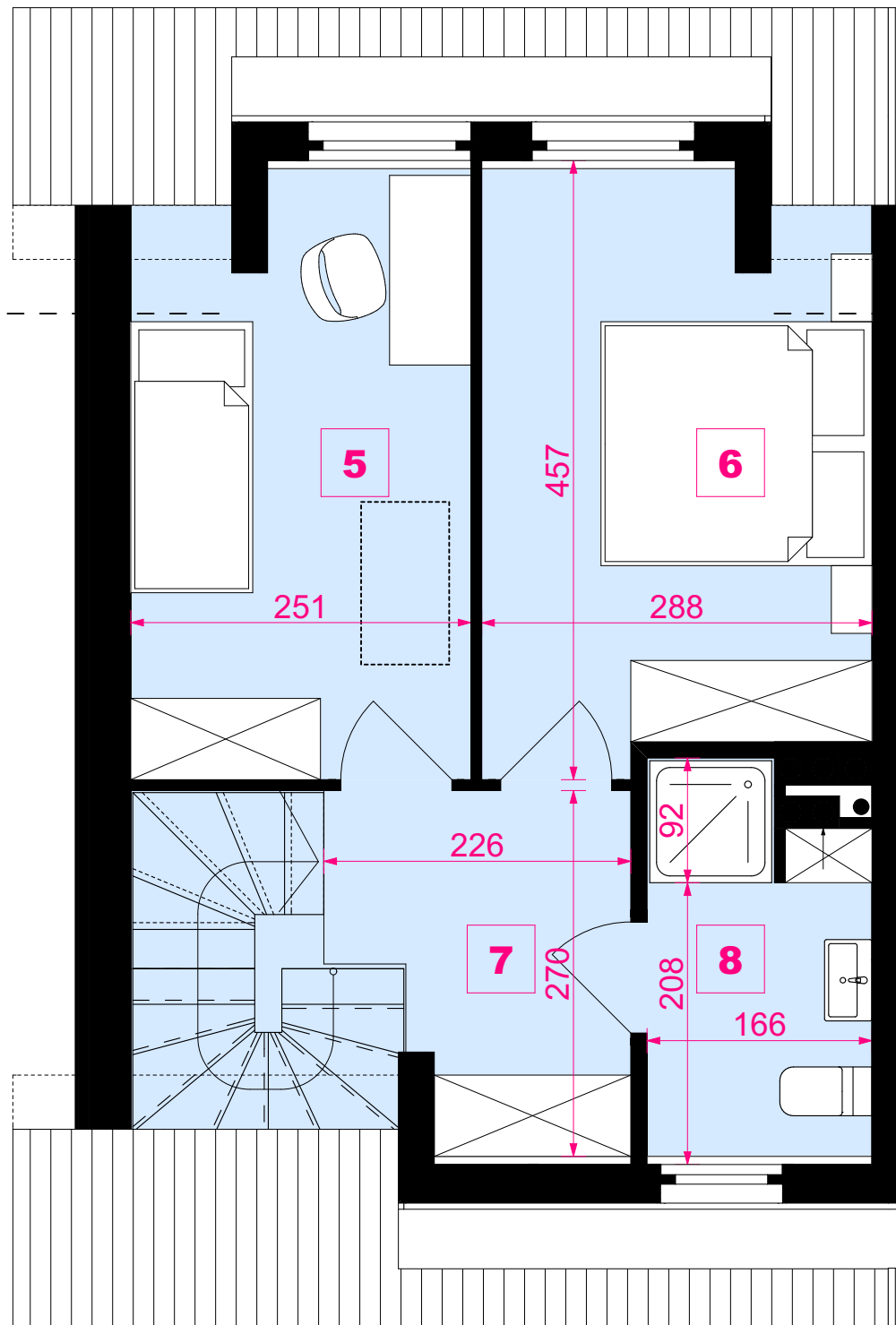
TEMAT RYSUNKU:  
**BUDYNEK 3 - LOKAL 1 - PARTER**

NR RYSUNKU:

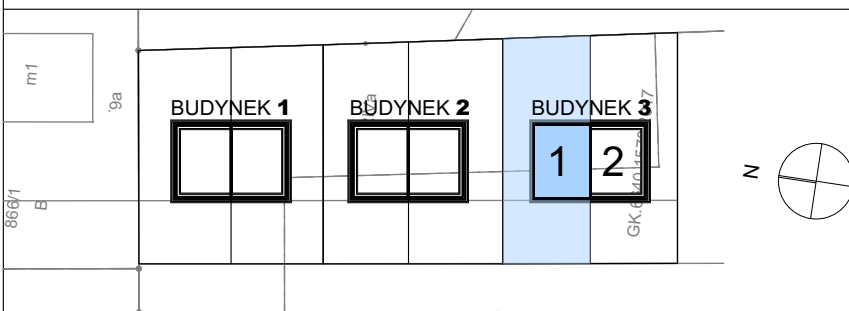
**01**

SKALA:  
1:50

DATA:  
5 października 2017



PLAN SYTUACYJNY



ZESTAWIENIE POWIERZCHNI

PARTER	1	POKÓJ DZIENNY Z ANEKSEM KUCHENNYM	24,10m <sup>2</sup>
	2	KOMUNIKACJA	7,83m <sup>2</sup>
	3	PRZEDSIÓNEK	2,25m <sup>2</sup>
	4	WC	3,25m <sup>2</sup>
POW. PARTERU			<b>37,43m<sup>2</sup></b>
PODDASZE	5	POKÓJ	10,47m <sup>2</sup>
	6	POKÓJ	11,62m <sup>2</sup>
	7	KOMUNIKACJA	6,05m <sup>2</sup>
	8	ŁAZIENKA	4,32m <sup>2</sup>
POW. PODDASZA			<b>32,46m<sup>2</sup></b>
<b>ŁĄCZNA POWIERZCHNIA UŻYTKOWA</b>			<b>69,89m<sup>2</sup></b>

INWESTOR:  
Home Developer Sp. z o.o.  
Al. Wojska Polskiego 62, 70-477 Szczecin

INWESTYCJA:  
**BUDYNEK JEDNORODZINNY  
DWULOKALOWY**  
ADRES INWESTYCJI:  
ul. Lipowa, Wotczkowo  
działka nr 233/6,  
obręb Wotczkowo, gmina Dobra

TEMAT RYSUNKU:  
**BUDYNEK 3 - LOKAL 1 - PODDASZE**

NR RYSUNKU:

**02**

SKALA:

1:50

DATA:

5 października 2017